

# Evaluación

DE LA PRESIDENTA

Claudia Sheinbaum  
Presidenta de México

elect<sup>✓</sup>ralia

DATOS EFICIENTES • DECISIONES INTELIGENTES

31 MARZO 2026

[www.electoralia.com.mx](http://www.electoralia.com.mx)

**1**

**En términos generales,  
¿Usted aprueba o desaprueba el trabajo  
que está haciendo la Presidenta  
Claudia Sheinbaum hasta el momento?**



**31 MARZO  
2026**



Recibe las encuestas de  
manera directa a través  
de nuestro canal

[contacto@electoralia.com.mx](mailto:contacto@electoralia.com.mx)  
[www.electoralia.com.mx](http://www.electoralia.com.mx)

**2**

**En una escala del 1 al 10  
¿Cómo califica el desempeño general de la  
Presidenta de México Claudia Sheinbaum?**



**6.9**

**31 MARZO  
2026**



Recibe las encuestas de  
manera directa a través  
de nuestro canal

[contacto@electoralia.com.mx](mailto:contacto@electoralia.com.mx)  
[www.electoralia.com.mx](http://www.electoralia.com.mx)

3

En términos generales,  
¿Cuál es la **opinión** que tiene de la  
Presidenta de México  
**Claudia Sheinbaum** hasta el momento?

**31%**



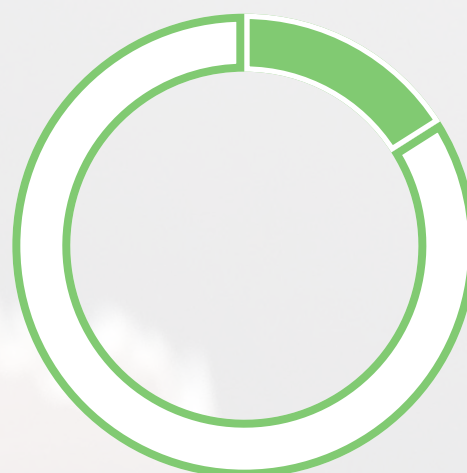
**Muy Buena**

**33%**



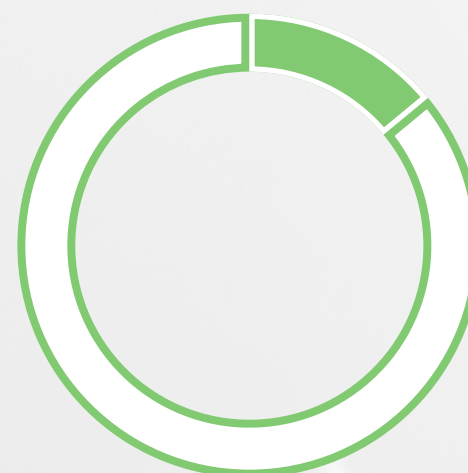
**Buena**

**21%**



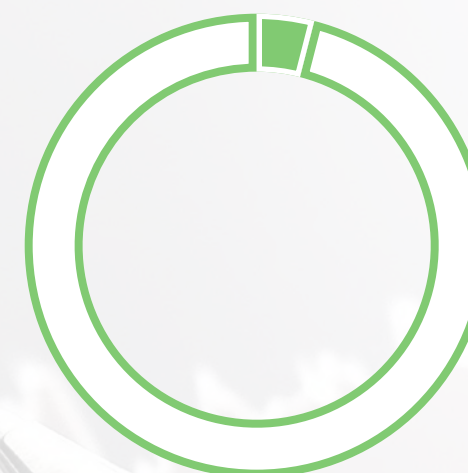
**Mala**

**14%**



**Muy Mala**

**1%**



**No sabe  
No responde**

**64%**

**35%**

**31 MARZO  
2026**

Recibe las encuestas de  
manera directa a través  
de nuestro canal



[contacto@electoralia.com.mx](mailto:contacto@electoralia.com.mx)  
[www.electoralia.com.mx](http://www.electoralia.com.mx)

**4**

## ¿Cuál es el principal logro de la Presidenta de México Claudia Sheinbaum hasta el momento?

<b>Pensión a las mujeres de 60 y más</b>	<b>23</b>
<b>Mantener el diálogo con Donald Trump</b>	<b>17</b>
<b>Disminución de la pobreza</b>	<b>16</b>
<b>Aumento del salario mínimo</b>	<b>15</b>
<b>Combate a la delincuencia</b>	<b>8</b>
<b>Becas escolares</b>	<b>5</b>
<b>Crecimiento económico</b>	<b>5</b>
<b>Control de la inflación</b>	<b>4</b>
<b>Nuevos hospitales</b>	<b>2</b>
<b>Obras e infraestructura</b>	<b>1</b>
<b>Combate a la corrupción</b>	<b>1</b>
<b>No sabe / No responde</b>	<b>3</b>



**5**

## ¿Cuál considera usted que es el principal problema del país actualmente?

<b>Corrupción</b>	<b>38</b>
<b>Inseguridad</b>	<b>22</b>
<b>Relación con Estados Unidos</b>	<b>18</b>
<b>Impunidad</b>	<b>5</b>
<b>Salud pública</b>	<b>3</b>
<b>Educación</b>	<b>2</b>
<b>Falta de empleo</b>	<b>2</b>
<b>Economía</b>	<b>1</b>
<b>Pobreza</b>	<b>1</b>
<b>Otro</b>	<b>5</b>
<b>No sabe / No responde</b>	<b>3</b>

**31 MARZO  
2026**

Recibe las encuestas de  
manera directa a través  
de nuestro canal



[contacto@electoralia.com.mx](mailto:contacto@electoralia.com.mx)  
[www.electoralia.com.mx](http://www.electoralia.com.mx)

**6**

## ¿Cuál debe ser la prioridad de la presidenta Claudia Sheinbaum en 2026?

<b>Combatir la inseguridad</b>	<b>40</b>
<b>Combatir la corrupción</b>	<b>26</b>
<b>Combatir la impunidad</b>	<b>12</b>
<b>Mejorar la salud pública</b>	<b>5</b>
<b>Mantener una buena relación con Estados Unidos</b>	<b>4</b>
<b>Combatir la pobreza</b>	<b>3</b>
<b>Mejorar la educación</b>	<b>2</b>
<b>Crear fuentes de empleo</b>	<b>2</b>
<b>Mejorar la economía familiar</b>	<b>2</b>
<b>Otro</b>	<b>3</b>
<b>No sabe / No responde</b>	<b>1</b>

**31 MARZO  
2026**

Recibe las encuestas de  
manera directa a través  
de nuestro canal



[contacto@electoralia.com.mx](mailto:contacto@electoralia.com.mx)  
[www.electoralia.com.mx](http://www.electoralia.com.mx)

**7**

## ¿Cómo calificaría usted el desempeño de la Presidenta Claudia Sheinbaum en el tema de seguridad pública?

**31%**



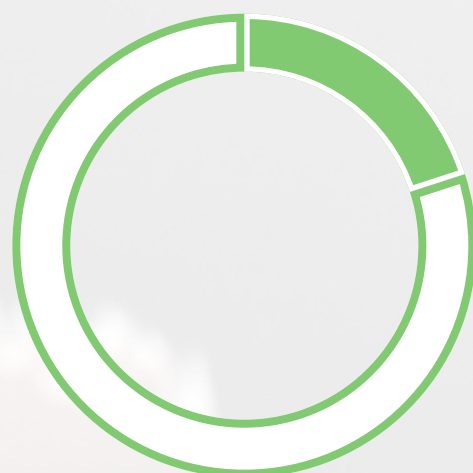
**Muy  
Bien**

**36%**



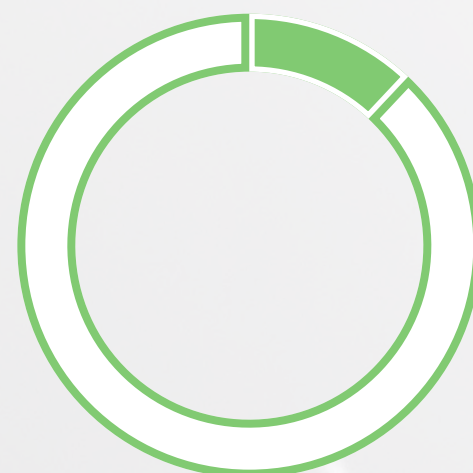
**Bien**

**19%**



**Mal**

**12%**



**Muy  
Mal**

**2%**



**No sabe  
No responde**

**67%**

**31%**

**31 MARZO  
2026**

Recibe las encuestas de  
manera directa a través  
de nuestro canal



[contacto@electoralia.com.mx](mailto:contacto@electoralia.com.mx)  
[www.electoralia.com.mx](http://www.electoralia.com.mx)

**8**

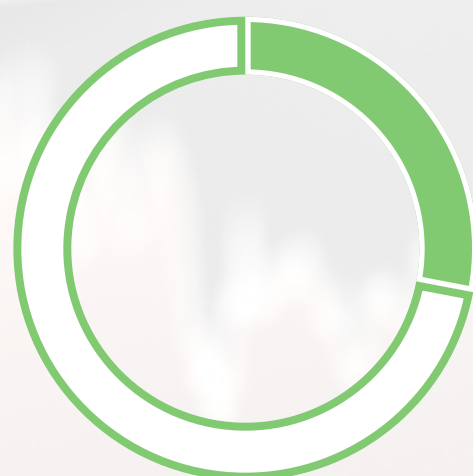
**¿Cómo calificaría usted el desempeño de la  
Presidenta Claudia Sheinbaum en  
el tema de economía?**

**30%**



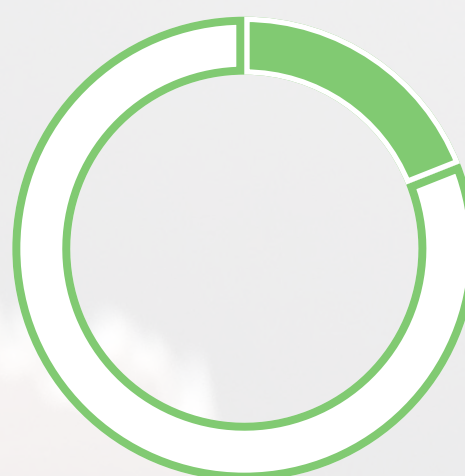
**Muy  
Bien**

**28%**



**Bien**

**19%**



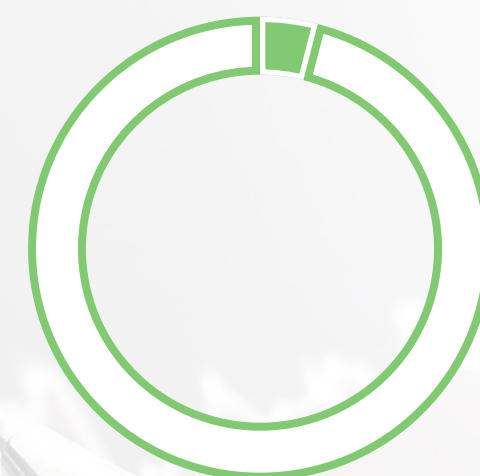
**Mal**

**19%**



**Muy  
Mal**

**4%**



**No sabe  
No responde**

**58%**

**38%**

**31 MARZO  
2026**

Recibe las encuestas de  
manera directa a través  
de nuestro canal



[contacto@electoralia.com.mx](mailto:contacto@electoralia.com.mx)  
[www.electoralia.com.mx](http://www.electoralia.com.mx)

**9**

## ¿Cómo calificaría usted el desempeño de la Presidenta Claudia Sheinbaum en el tema de salud?

**30%**



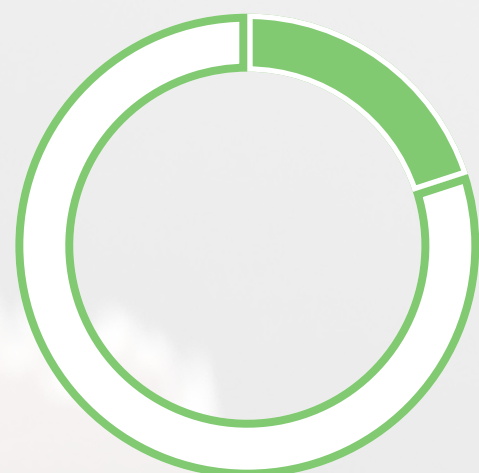
**Muy  
Bien**

**28%**



**Bien**

**20%**



**Mal**

**18%**



**Muy  
Mal**

**4%**



**No sabe  
No responde**

**58%**

**38%**

**31 MARZO  
2026**

Recibe las encuestas de  
manera directa a través  
de nuestro canal



[contacto@electoralia.com.mx](mailto:contacto@electoralia.com.mx)  
[www.electoralia.com.mx](http://www.electoralia.com.mx)

**10**

## ¿Cómo calificaría usted el desempeño de la Presidenta Claudia Sheinbaum en el tema de educación?

**31%**



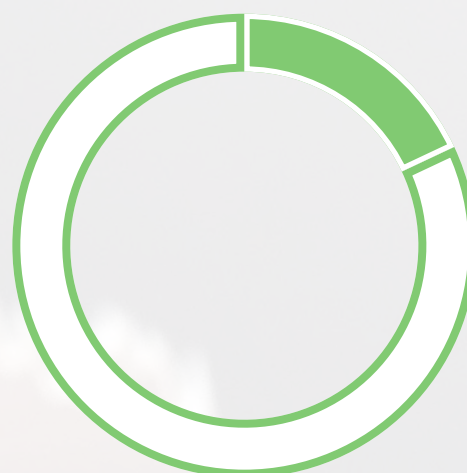
**Muy  
Bien**

**29%**



**Bien**

**18%**



**Mal**

**19%**



**Muy  
Mal**

**3%**



**No sabe  
No responde**

**60%**

**37%**

**31 MARZO  
2026**

Recibe las encuestas de manera directa a través de nuestro canal



[contacto@electoralia.com.mx](mailto:contacto@electoralia.com.mx)  
[www.electoralia.com.mx](http://www.electoralia.com.mx)

**11**

**¿Cómo calificaría usted el desempeño de la  
Presidenta Claudia Sheinbaum en  
el tema de programas sociales?**

**35%**



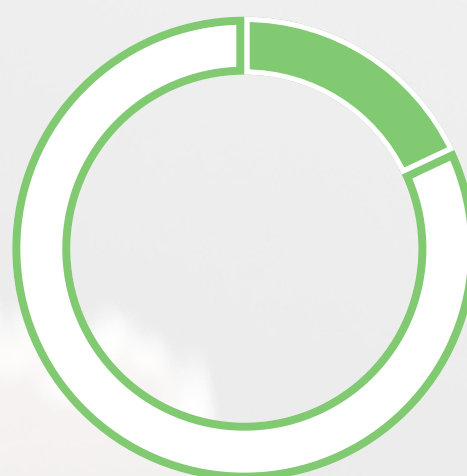
**Muy  
Bien**

**30%**



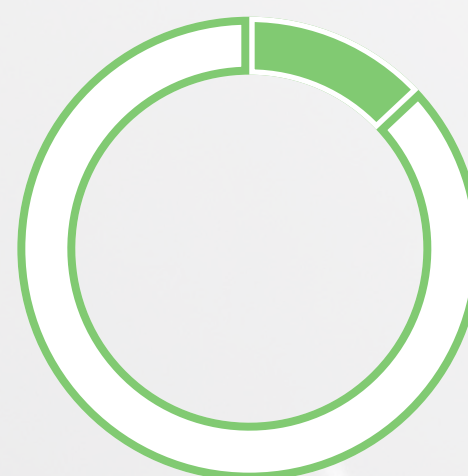
**Bien**

**18%**



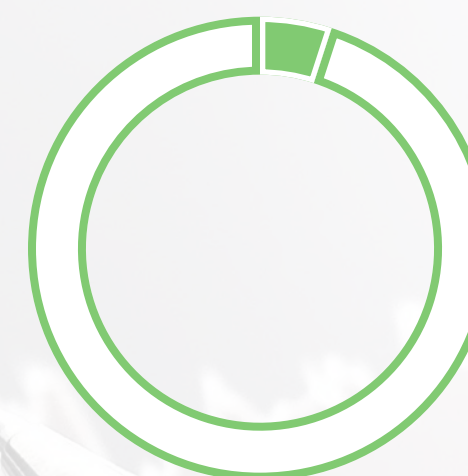
**Mal**

**13%**



**Muy  
Mal**

**4%**



**No sabe  
No responde**

**65%**

**31%**

**31 MARZO  
2026**

Recibe las encuestas de  
manera directa a través  
de nuestro canal



[contacto@electoralia.com.mx](mailto:contacto@electoralia.com.mx)  
[www.electoralia.com.mx](http://www.electoralia.com.mx)

**12**

## ¿Cómo calificaría usted el desempeño de la Presidenta Claudia Sheinbaum en el tema de infraestructura?

**27%**



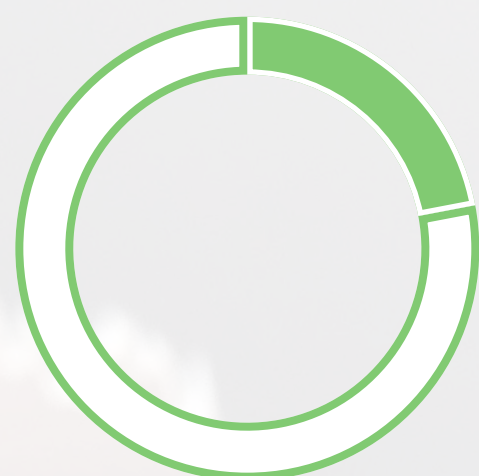
**Muy  
Bien**

**26%**



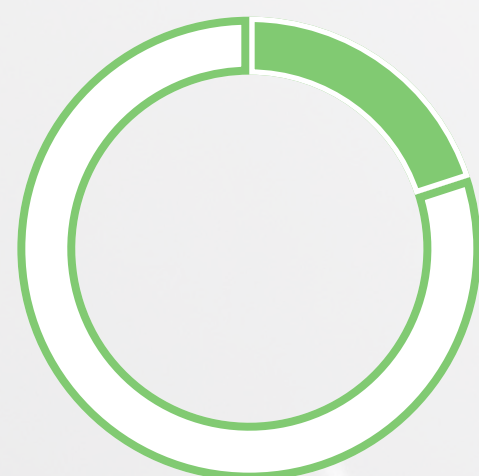
**Bien**

**22%**



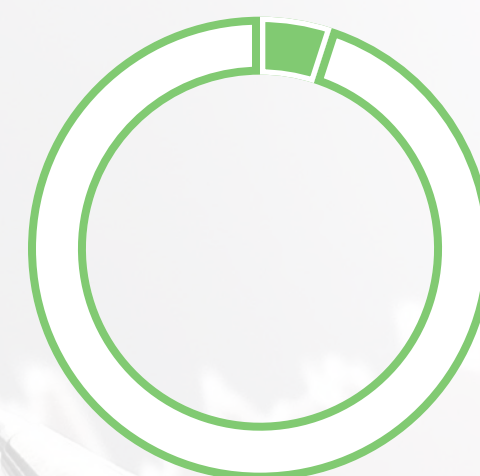
**Mal**

**20%**



**Muy  
Mal**

**5%**



**No sabe  
No responde**

**53%**

**42%**

**31 MARZO  
2026**

Recibe las encuestas de manera directa a través de nuestro canal



[contacto@electoralia.com.mx](mailto:contacto@electoralia.com.mx)  
[www.electoralia.com.mx](http://www.electoralia.com.mx)

**13**

## ¿Cómo calificaría usted el desempeño de la Presidenta Claudia Sheinbaum en tema de la relación con Estados Unidos?

**32%**



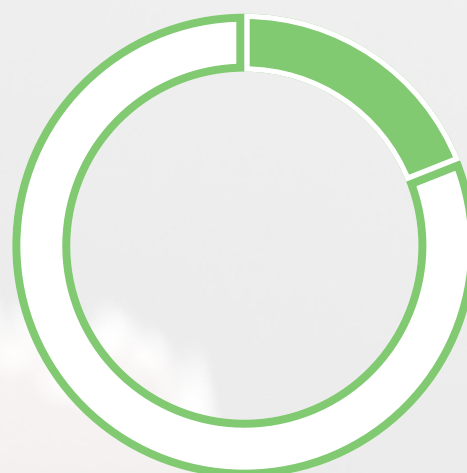
**Muy  
Bien**

**30%**



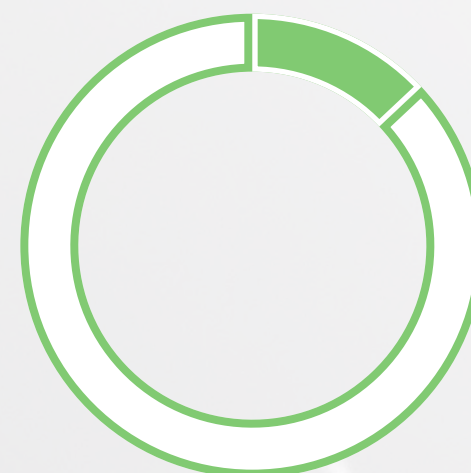
**Bien**

**19%**



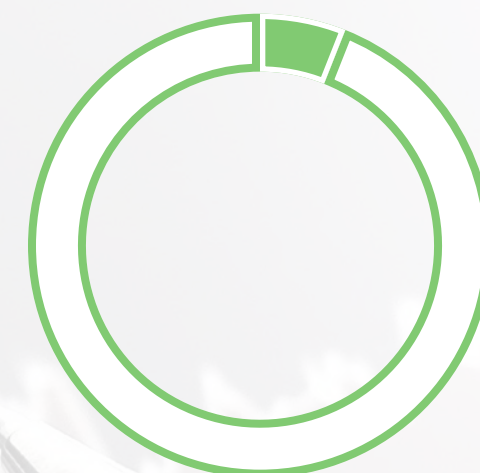
**Mal**

**13%**



**Muy  
Mal**

**6%**



**No sabe  
No responde**

**62%**

**32%**

**31 MARZO  
2026**

Recibe las encuestas de  
manera directa a través  
de nuestro canal



[contacto@electoralia.com.mx](mailto:contacto@electoralia.com.mx)  
[www.electoralia.com.mx](http://www.electoralia.com.mx)

**14**

# ¿Cómo calificaría usted el desempeño del Gobierno de la Presidenta Claudia Sheinbaum en el tema del diálogo con Donald Trump?

**33%**



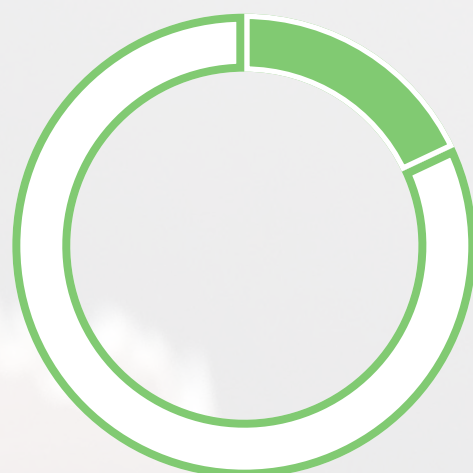
**Muy  
Bien**

**30%**



**Bien**

**18%**



**Mal**

**17%**



**Muy  
Mal**

**2%**



**No sabe  
No responde**

**63%**

**35%**

**31 MARZO  
2026**

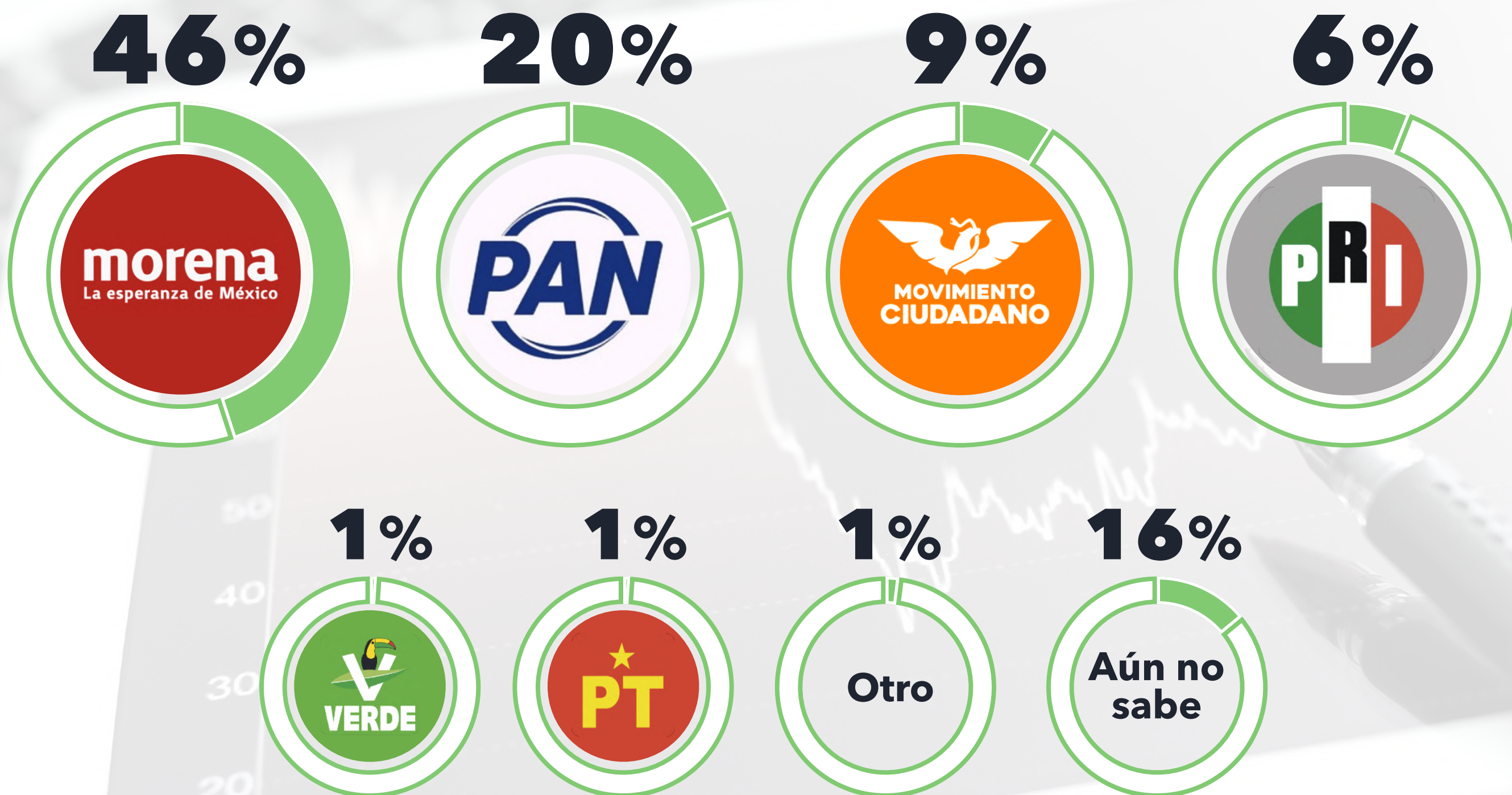
Recibe las encuestas de manera directa a través de nuestro canal



[contacto@electoralia.com.mx](mailto:contacto@electoralia.com.mx)  
[www.electoralia.com.mx](http://www.electoralia.com.mx)

15

## Si hoy fueran las elecciones del año 2027 para elegir diputados federales ¿Por cuál partido votaría?



31 MARZO  
2026

Recibe las encuestas de  
manera directa a través  
de nuestro canal



[contacto@electoralia.com.mx](mailto:contacto@electoralia.com.mx)  
[www.electoralia.com.mx](http://www.electoralia.com.mx)



# CONTÁCTANOS

## **RICARDO GAMUNDI**

**DIRECTOR GENERAL**

(55) 4860 5250

contacto@electoralia.com.mx

## **FERNANDO REYES**

**DIRECTOR ANÁLISIS Y ESTRATEGIA**

(33) 121 88888

contacto@electoralia.com.mx



**Recibe las encuestas  
de manera directa,  
ingresa a nuestro canal**

Sistema de encuestas probabilísticas, sistemáticas y por conglomerados con representatividad nacional. El levantamiento de información combina entrevistas telefónicas y redes sociales permitiendo una entrevista por persona. Este método permite obtener respuestas de los diferentes grupos sociales que componen la población objeto de estudio.

**Entrevistas completas: 2,500**

**Nivel de confianza estadística: 95 %**

**Error máximo: +- 1.96 %**

**Fecha de levantamiento del 25 al 30 Marzo 2026**

**Fecha de publicación: 31 de Marzo 2026**

**[www.electoralia.com.mx](http://www.electoralia.com.mx)**